

ОДУВАНЧИК У ДОРОЖКИ

(презентация для детей средней группы №5 «Семицветик»)



Задачи:

- -закреплять и систематизировать знания детей об одуванчике;
- -уточнить из каких частей состоит растение (корень, стебель, листья, бутон, цветок, семя), как размножается цветок;
- -какую роль одуванчик играет в природе (кормит насекомых) и в жизни человека (кормит, украшает);
- -развивать внимание, мышление, память, используя мнемотаблицы для составления рассказа об одуванчике и заучивание стихотворения Серовой Е.В. «Одуванчик».

Расцветают они летом
В поле ярко-желтым
цветом,
Но однажды они вдруг
Превратились в белый пух.






Как растёт одуванчик.



Однажды в землю попадает
семечко. Земля бережет его,
греет, вода поит.



Из семечка появляются
листочки.



Растет стебель, тянется к
солнечному свету. Появляется
бутон.



Бутона растёт, набухает,
превращаясь в цветок.



Цветок начинает поить
насекомых сладким нектаром



Пчелы пьют нектар и собирают пыльцу, из которой делают мед.




Молодой и золотой
За неделю стал седой



А денечка через два
Облысела голова



Новые семена полетели и опять попали в землю



Одуванчик

Носит одуванчик

Желтый
сарафанчик.

Подрастет,
нарядится

В беленькое
платьице.

Легкое, воздушное,

Ветерку
послушное.


Серова Е.В.



Мнемотаблица к стихотворению Серовой «Одуванчик»



Составляем рассказ об одуванчике.



Из
одуванчиков
можно
сплести венок
и поиграть в
игру «Подуй
на меня».

